

# ОТЧЕТ О ФИНАНСОВЫХ РЕЗУЛЬТАТАХ ДЕЯТЕЛЬНОСТИ УЧРЕЖДЕНИЯ

на 1 января 2025 г.

Учреждение

БМАДОУ "Детский сад № 5"

Обособленное подразделение

Учредитель

Березовский городской округ

Наименование органа, осуществляющего полномочия учредителя

управление образования Березовского городского округа

Периодичность: годовая

Единица измерения: руб.

Форма по ОКУД

Дата

по ОКПО

ИНН

по ОКТМО

по ОКПО

ИНН

Глава по БК

по ОКЕИ

КОДЫ

0503721

01.01.2025 0:00:00

37956791

6678007131

65731000

02116014

6604002964

906

383

Наименование показателя	Код строки	Код аналитик и	Деятельность с целевыми средствами	Деятельность по государственному заданию	Приносящая доход деятельность	Итого
1	2	3	4	5	6	7
<b>Доходы (стр. 030 + стр. 040 + стр. 050 + стр. 060 + стр. 070 + стр. 090 + стр. 100 + стр. 110)</b>	010	100		81 758 255,04	13 701 577,21	95 459 832,25
<i>Доходы от собственности</i>	030	120	-	-	-	-
в том числе:						
<i>Доходы от оказания платных услуг (работ), компенсаций затрат</i>	040	130	-	82 905 850,04	13 621 927,13	96 527 777,17
в том числе:						
Доходы от оказания платных услуг (работ)	040	131	-	82 905 850,04	13 354 597,29	96 260 447,33
Доходы от компенсации затрат	040	134	-	-	267 329,84	267 329,84
<i>Штрафы, пени, неустойки, возмещения ущерба</i>	050	140	-	-	79 610,08	79 610,08
в том числе:						
Доходы от штрафных санкций за нарушение законодательства о закупках и нарушение условий контрактов (договоров)	050	141	-	-	79 610,08	79 610,08
<i>Безвозмездные поступления текущего характера</i>	060	150	-	-	-	-
в том числе:						
<i>Безвозмездные поступления капитального характера</i>	070	160	-	-	-	-
в том числе:						
<i>Доходы от операций с активами</i>	090	170	-	-1 147 595,00	40,00	-1 147 555,00

Наименование показателя	Код строки	Код аналитик и	Деятельность с целевыми средствами	Деятельность по государственному заданию	Приносящая доход деятельность	Итого
1	2	3	4	5	6	7
в том числе:						
Доходы от выбытия активов	090	172	-	-1 147 595,00	40,00	-1 147 555,00
Прочие доходы	100	180	-	-	-	-
в том числе:						
Безвозмездные неденежные поступления в сектор государственного управления	110	190	-	-	-	-
в том числе:						
Расходы (стр. 160 + стр. 170 + стр. 190 + стр. 210 + стр. 230 + стр. 240 + стр. 250 + стр. 260 + стр. 270)	150	200		86 453 594,12	13 695 719,64	100 149 313,76
Оплата труда и начисления на выплаты по оплате труда	160	210	-	66 656 335,69	3 564 784,30	70 221 119,99
в том числе:						
Заработная плата	160	211	-	51 195 342,17	2 736 700,75	53 932 042,92
Прочие несоциальные выплаты персоналу в денежной форме	160	212	-	-	1 600,00	1 600,00
Начисления на выплаты по оплате труда	160	213	-	15 460 993,52	826 483,55	16 287 477,07
Оплата работ, услуг	170	220	-	9 079 941,66	671 057,55	9 750 999,21
в том числе:						
Услуги связи	170	221	-	112 083,73	-	112 083,73
Коммунальные услуги	170	223	-	6 019 836,84	63 000,00	6 082 836,84
Работы, услуги по содержанию имущества	170	225	-	1 334 344,61	29 791,00	1 364 135,61
Прочие работы, услуги	170	226	-	1 613 676,48	578 266,55	2 191 943,03
Обслуживание долговых обязательств	190	230	-	-	-	-
в том числе:						
Безвозмездные перечисления текущего характера организациям	210	240	-	-	-	-
в том числе:						
Безвозмездные перечисления бюджетам	230	250	-	-	-	-
в том числе:						
Социальное обеспечение	240	260	-	210 469,69	12 473,51	222 943,20
в том числе:						
Социальные пособия и компенсации персоналу в денежной форме	240	266	-	210 469,69	12 473,51	222 943,20
Расходы по операциям с активами	250	270	-	6 612 366,08	9 387 404,28	15 999 770,36
в том числе:						
Амортизация	250	271	-	3 446 420,19	464 909,67	3 911 329,86
Расходование материальных запасов	250	272	-	3 165 945,89	8 922 494,61	12 088 440,50
Безвозмездные перечисления капитального характера организациям	260	280	-	-	-	-
в том числе:						




Наименование показателя	Код строки	Код аналитик и	Деятельность с целевыми средствами	Деятельность по государственному заданию	Приносящая доход деятельность	Итого
1	2	3	4	5	6	7
<i>Прочие расходы</i>	270	290	-	3 894 481,00	60 000,00	3 954 481,00
в том числе:						
Налоги, пошлины и сборы	270	291	-	3 893 981,00	-	3 893 981,00
Штрафы за нарушение законодательства о налогах и сборах, законодательства о страховых взносах	270	292	-	500,00	-	500,00
Иные выплаты текущего характера организациям	270	297	-	-	60 000,00	60 000,00
<b>Чистый операционный результат (стр. 301 - стр. 302); (стр. 310 + стр. 410)</b>	300			-4 695 339,08	5 857,57	-4 689 481,51
<i>Операционный результат до налогообложения (стр. 010 – стр. 150)</i>	301			-4 695 339,08	5 857,57	-4 689 481,51
<i>Налог на прибыль</i>	302					
<b>Операции с нефинансовыми активами (стр. 320 + стр. 330 + стр. 350 + стр. 360 + стр. 370 + стр. 380 + стр. 390 + стр. 395 + стр. 400)</b>	310			-2 341 082,24	28 680,45	-2 312 401,79
<i>Чистое поступление основных средств</i>	320			-2 718 972,18	-2 880,00	-2 721 852,18
в том числе:						
увеличение стоимости основных средств	321	310		1 743 043,01	462 029,67	2 205 072,68
уменьшение стоимости основных средств	322	41X		4 462 015,19	464 909,67	4 926 924,86
<i>Чистое поступление нематериальных активов</i>	330					
в том числе:						
увеличение стоимости нематериальных активов	331	320				
уменьшение стоимости нематериальных активов	332	42X				
<i>Чистое поступление произведенных активов</i>	350					
в том числе:						
увеличение стоимости произведенных активов	351	330				
уменьшение стоимости произведенных активов	352	43X				
<i>Чистое поступление материальных запасов</i>	360			300 866,62	28 227,13	329 093,75
в том числе:						
увеличение стоимости материальных запасов	361	340		3 466 812,51	8 952 706,67	12 419 519,18
из них:						
уменьшение стоимости материальных запасов	362	440		3 165 945,89	8 924 479,54	12 090 425,43
из них:						
<i>Чистое поступление прав пользования</i>	370			65 640,00		65 640,00
в том числе:						
увеличение стоимости прав пользования	371	35X		65 640,00		65 640,00
уменьшение стоимости прав пользования	372	45X				
<i>Чистое поступление биологических активов</i>	380					
в том числе:						
увеличение стоимости биологических активов	381	360				
уменьшение стоимости биологических активов	382	46X				
<i>Чистое изменение затрат на изготовление готовой продукции (работ, услуг)</i>	390					



Наименование показателя	Код строки	Код аналитик и	Деятельность с целевыми средствами	Деятельность по государственному заданию	Приносящая доход деятельность	Итого
1	2	3	4	5	6	7
в том числе:						
увеличение затрат	391	x		70 845 200,49	13 157 669,78	84 002 870,27
уменьшение затрат	392	x		70 845 200,49	13 157 669,78	84 002 870,27
<i>Чистое изменение затрат на биотрансформацию</i>	395					
в том числе:						
увеличение затрат	396	x				
уменьшение затрат	397	x				
<i>Чистое изменение расходов будущих периодов</i>	400	x		11 383,32	3 333,32	14 716,64
<b>Операции с финансовыми активами и обязательствами (стр. 420 - стр. 510)</b>	410			-2 354 256,84	-22 822,88	-2 377 079,72
<b>Операции с финансовыми активами (стр. 430 + стр. 440 + стр. 450 + стр. 460 + стр. 470 + стр. 480)</b>	420		-5 247 188,22	-243 226 256,66	-188 657,63	-248 662 102,51
<i>Чистое поступление денежных средств и их эквивалентов</i>	430			12 145,22	-446 684,09	-434 538,87
в том числе:						
поступление денежных средств и их эквивалентов	431	510		82 935 602,80	13 440 785,75	96 376 388,55
выбытие денежных средств и их эквивалентов	432	610		82 923 457,58	13 887 469,84	96 810 927,42
<i>Чистое поступление ценных бумаг, кроме акций</i>	440					
в том числе:						
увеличение стоимости ценных бумаг, кроме акций и иных финансовых инструментов	441	520				
уменьшение стоимости ценных бумаг, кроме акций и иных финансовых инструментов	442	620				
<i>Чистое поступление акций и иных финансовых инструментов</i>	450					
в том числе:						
увеличение стоимости акций и иных финансовых инструментов	451	530				
уменьшение стоимости акций и иных финансовых инструментов	452	630				
<i>Чистое предоставление займов (ссуд)</i>	460					
в том числе:						
увеличение задолженности по предоставленным займам (ссудам)	461	540				
уменьшение задолженности по предоставленным займам (ссудам)	462	640				
<i>Чистое поступление иных финансовых активов</i>	470					
в том числе:						
увеличение стоимости иных финансовых активов	471	550				
уменьшение стоимости иных финансовых активов	472	650				
<i>Чистое увеличение дебиторской задолженности</i>	480		-5 247 188,22	-243 238 401,88	258 026,46	-248 227 563,64
в том числе:						
увеличение дебиторской задолженности	481	560		11 710 278,35	14 248 040,04	25 958 318,39
уменьшение дебиторской задолженности	482	660	5 247 188,22	254 948 680,23	13 990 013,58	274 185 882,03


Наименование показателя	Код строки	Код аналитики	Деятельность с целевыми средствами	Деятельность по государственному заданию	Приносящая доход деятельность	Итого
1	2	3	4	5	6	7
Операции с обязательствами (стр. 520 + стр. 530 + стр. 540 + стр. 550 + стр. 560)	510		-5 247 188,22	-240 871 999,82	-165 834,75	-246 285 022,79
Чистое увеличение задолженности по внутренним привлеченным заимствованиям	520					
в том числе:						
увеличение задолженности по внутренним привлеченным заимствованиям	521	710				
уменьшение задолженности по внутренним привлеченным заимствованиям	522	810				
Чистое увеличение задолженности по внешним привлеченным заимствованиям	530					
в том числе:						
увеличение задолженности по внешним привлеченным заимствованиям	531	720				
уменьшение задолженности по внешним привлеченным заимствованиям	532	820				
Чистое увеличение прочей кредиторской задолженности	540				-165 834,75	-165 834,75
в том числе:						
увеличение прочей кредиторской задолженности	541	730		115 306 799,77	15 302 507,49	130 609 307,26
уменьшение прочей кредиторской задолженности	542	830		115 306 799,77	15 468 342,24	130 775 142,01
Чистое изменение доходов будущих периодов	550	x	-5 247 188,22	-242 087 102,00		-247 334 290,22
Чистое изменение резервов предстоящих расходов	560	x		1 215 102,18		1 215 102,18

Руководитель

  
(подпись)


Т.В. Воротникова  
(расшифровка подписи)

Главный бухгалтер

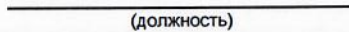
  
(подпись)


Е.Д. Канусик  
(расшифровка подписи)


Централизованная бухгалтерия

  
(наименование, ОГРН, ИНН, КПП, местонахождение)


Руководитель  
(уполномоченное лицо)

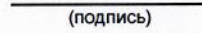
  
(должность)


  
(подпись)

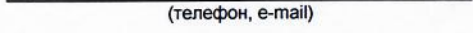
  
(расшифровка подписи)

Исполнитель

  
(должность)

  
(подпись)

  
(расшифровка подписи)

  
(телефон, e-mail)

**ДОКУМЕНТ ПОДПИСАН  
ЭЛЕКТРОННОЙ ПОДПИСЬЮ**

**СВЕДЕНИЯ О СЕРТИФИКАТЕ ЭП**

Сертификат 21544219559557245818350236768380521217002357704

Владелец Воротникова Татьяна Владимировна

Действителен с 26.08.2024 по 26.08.2025